

DŘEVOOBCHOD DOLEŽAL

www.drevoobchoddolezal.cz



WOODPLASTIC®

ČESKÝ VÝROBCE KOMPOZITNÍHO DŘEVA



TERAFEST®


PREMIOVÁ ŘADA



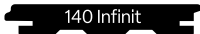
TERASY ▪ PLOTY ▪ OBKLADY



FOREST

ZÁKLADNÍ BARVY
embosovaný povrch




profil	rozměry	standardní délka	délka na míru	hmotnost
 137 Classic	137 × 22 mm	4 m	2–6 m	3,3 kg/bm
 195 Max	195 × 22 mm	4 m	2–4 m	4,7 kg/bm
 140 Infnit	140 × 22 mm	4 m	2–6 m	3,4 kg/bm



NATUR

ZÁKLADNÍ BARVY
embosovaný povrch
s texturou dřeva






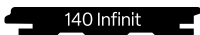
profil	rozměry	standardní délka	délka na míru	hmotnost
 137 Classic	137 × 22 mm	4 m	2–6 m	3,3 kg/bm



RUSTIC

ZÁKLADNÍ BARVY
jemně drásaný povrch




profil	rozměry	standardní délka	délka na míru	hmotnost
 137 Classic	137 × 22 mm	4 m	2–6 m	3,3 kg/bm
 195 Max	195 × 22 mm	4 m	2–4 m	4,7 kg/bm
 140 Infnit	140 × 22 mm	4 m	2–6 m	3,4 kg/bm



SMOOTH

ZÁKLADNÍ BARVY
hladký povrch



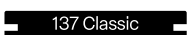

profil	rozměry	standardní délka	délka na míru	hmotnost
 137 Classic	137 × 23 mm	4 m	2–6 m	3,4 kg/bm



GROOVE


ZÁKLADNÍ BARVY
drážkovaný povrch


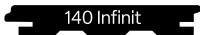


profil	rozměry	standardní délka	délka na míru	hmotnost
 137 Classic	137 × 23 mm	4 m	2–6 m	3,4 kg/bm
 195 Max	195 × 23 mm	4 m	2–4 m	4,8 kg/bm



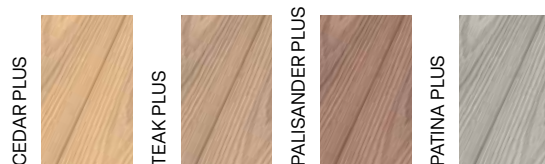
FOREST
PLUSOVÉ BARVY (S ŽÍHÁNÍM)
embosovaný povrch



profil	rozměry	standardní délka	délka na míru	hmotnost
 137 Classic	137 × 22 mm	4 m	2–6 m	3,3 kg/bm
 140 Infnit	140 × 22 mm	4 m	2–6 m	3,4 kg/bm



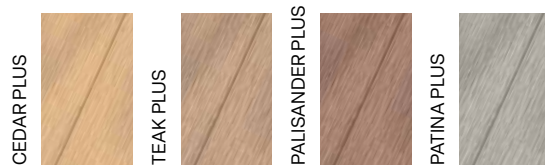
NATUR
PLUSOVÉ BARVY (S ŽÍHÁNÍM)
embosovaný povrch
s texturou dřeva


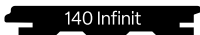


profil	rozměry	standardní délka	délka na míru	hmotnost
 137 Classic	137 × 22 mm	4 m	2–6 m	3,3 kg/bm




RUSTIC
PLUSOVÉ BARVY (S ŽÍHÁNÍM)
jemně drásaný povrch



profil	rozměry	standardní délka	délka na míru	hmotnost
 137 Classic	137 × 22 mm	4 m	2–6 m	3,3 kg/bm
 140 Infnit	140 × 22 mm	4 m	2–6 m	3,4 kg/bm









SMOOTH
PLUSOVÉ BARVY (S ŽÍHÁNÍM)
hladký povrch




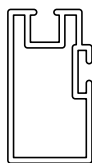
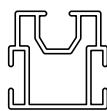
profil	rozměry	standardní délka	délka na míru	hmotnost
 137 Classic	137 × 23 mm	4 m	2–6 m	3,4 kg/bm

ZAKONČOVACÍ LIŠTY
ZÁKLADNÍ BARVY



profil		rozměry	povrch	délka	hmotnost
	lišta malá 70	70 × 16 mm	forest/smooth	2 m	1,35 kg/bm
	lišta střední 90	90 × 16 mm	forest/smooth	2 m	1,7 kg/bm
	lišta 120	120 × 11 mm	forest/rustic	3 m	1,65 kg/bm
	lišta 150	150 × 19 mm	forest/rustic	4 m	3,4 kg/bm
	lišta MAX 195	195 × 22 mm	forest	4 m	4,7 kg/bm

NOSIČE



KLIPY



Rozměr	35 × 25 mm	40 × 40 mm	40 × 75 mm	50 × 30 mm	50 × 50 mm
Délka	4 m	4 m	4 m	4 m / 3 m	4 m / 3 m
Materiál	hliník	hliník	hliník	WPC	WPC
Podkládání	40 cm	60 cm	100 cm	15 cm	30 cm

Kompozitní materiál budoucnosti TERAFEST®

Představujeme vám kompozitní dřevo od českého výrobce WPC – WOODPLASTIC a.s. Materiál WPC (tzv. Woodplastic composite, Woodplastic nebo také kompozitní dřevo) se vyrábí ze směsi dřeva a polymeru HDPE. Ušetřete si starosti o terasu. Raději si na ní užívejte s dětmi nebo přáteli. Naše WPC terasy z plných prken vyžadují minimální údržbu. Odolávají dešti, sněhu, mrazu, UV záření i chlorované vodě. Stačí je jednou za rok pořádně umýt a budou opět jako nové. Za naší terasou si stojíme, proto na ni dáváme záruku až 25 let. Váš český výrobce kompozitního materiálu WPC – WOODPLASTIC a.s.



JSEM TERAFEST®

A PŘINÁŠÍM VÁM VÍCE
RADOSTÍ DO ŽIVOTA



JSEM SNADNÝ NA ÚDRŽBU A ŠETŘÍM VÁŠ ČAS

Stačí mě jednou ročně umýt
wapkou.



VYROBÍ MĚ PŘESNĚ PODLE VAŠICH POTŘEB

Vyberte si mě v barvě, šířce
nebo délce, jaká vám bude
vyhovovat.



JSEM BEZPEČNÝ

Nekloužu a netvořím třísky.



NAINSTALUJÍ MĚ PROFÍCI

Pracuji jen s ověřenými
a spolehlivými montéry.



DLOUHODOBĚ SE VÁM VYPLATÍM

Dostanete mě se zárukou
až 25 let.



MILUJI PŘÍRODU

Jsem ekologický
a 100% recyklovatelný.

Vyzrávání dřevní složky – v prvních týdnech nebo měsících po instalaci, v závislosti na intenzitě slunečního záření a dešťových srážek, dochází k vyzrávání barvy. Jedná se o vyplavování ligninu z dřevní složky v materiálu TERAFEST®, který se skládá ze dřeva (60 %) a HDPE (40 %). Lignin je přirozenou součástí všech dřevin. Kvůli jeho vyplavování, které je způsobené vodou a UV zářením, tak v prvních týdnech nebo měsících dochází k barevné změně, většinou se žlutým nádechem. Postupem času a v závislosti na povětrnostních podmínkách se tato barevná změna vytratí.




PO INSTALACI

PO 1 MĚSÍCI


PO 18 MĚSÍCÍCH

PO 25 LETECH


TEAK




PALISANDER



INOX



EBEN





VYROBENO V ČESKÉ REPUBLICE

TERAFEST® vyrábíme
v srdci Česka
na základě americké
licence Strandex.



ZÁRUKA AŽ 25 LET

Svým výrobkům věříme,
nabízíme proto záruku
až 25 let. Jejich životnost
je však podle laboratorních
testů mnohem delší.



PROTISKLUZOVÝ POVRCH

TERAFEST® má
protiskluzový povrch
a na rozdíl od dřeva
se nikdy neodštěpuje
a netvoří třísky.




SNADNÁ ÚDRŽBA BEZ NATÍRÁNÍ

TERAFEST® je vysoce
odolný a stálobarevný.
Nevyžaduje natírání,
olejování ani další
povrchové úpravy.



EKOLOGICKÝ BEZ PVC

TERAFEST® neobsahuje
PVC a je 100%
recyklovatelný. Jsme
držiteli certifikátu PEFC.



DŘEVOOBCHOD DOLEŽAL

www.drevoobchoddolezal.cz

Velkoobchodní sklad

Jizerní Vtelno 163, 294 31 Krnsko

filip.dome@drevoobchoddolezal.cz

(+420) 606 279 508



WOODPLASTIC®
ČESKÝ VÝROBCE KOMPOZITNÍHO DŘEVA